

Akreditasyon Sertifikası Eki (Sayfa 1/5)

Akreditasyon Kapsamı

 Test TS EN ISO/IEC 17025 AB-0641-T	KONYA VETERİNER KONTROL ENSTİTÜSÜ MÜDÜRLÜĞÜ Konya Veteriner Kontrol Enstitüsü Müdürlüğü	
	Akreditasyon No: AB-0641-T Revizyon No: 05 Tarih: 14.09.2018	
Deney Laboratuvarı		
Adresi : Hoca Fakih Caddesi No:6 Meram 42080 KONYA/TÜRKİYE		Tel : 0332 322 47 41 Faks : 0332 320 37 98 E-Posta : konya@kkgm.gov.tr Website : www.konyavet.gov.tr

Deneyi Yapılan Malzemeler / Ürünler	Deney Adı	Deney Metodu (Ulusal, Uluslararası standartlar, işletme içi metodlar)
-------------------------------------	-----------	---

Viroloji Laboratuvarı


Serum ve/veya Plazma	Siğirilerin Enzootik Lökozisi (Enzootic Bovine Leucosis- EBL) Antikor Tespiti ELISA (Enzyme-Linked ImmunoSorbent Assay)Yöntemi	OIE Manual of Standards for Diagnostic Tests and Vaccines for Terrestrial Animals, Bölüm 2.4.11.
Serum	Siğirilerin İnfeksiyöz Rhinotracheitis/ İnfeksiyöz Pustular Vulvovaginitisi (IBR/IPV) Antikor Tespiti ELISA (Enzyme-Linked ImmunoSorbent Assay) Yöntemi	OIE Manual of Standards for Diagnostic Tests and Vaccines for Terrestrial Animals, Bölüm 2.4.12.
Serum	Bovine Viral Diarrhea Virus Antijen Teşhisi ELISA (Enzyme-Linked ImmunoSorbent Assay) Yöntemi	OIE Manual of Standards for Diagnostic Tests and Vaccines for Terrestrial Animals, Bölüm 2.4.7
Serum	Bovine Viral Diarrhea Virus Antikor Teşhisi ELISA (Enzyme-Linked ImmunoSorbent Assay) Yöntemi	OIE Manual of Standards for Diagnostic Tests and Vaccines for Terrestrial Animals, Bölüm 2.4.8

Kanatlı Hastalıkları Teşhis Laboratuvarı

Serum	<i>Mycoplasma synoviae</i> Antikorlarının Tespiti Aglütinasyon Testi	OIE Manual of Standards for Diagnostic Tests and Vaccines for Terrestrial Animals, Bölüm 2.3.5.
Serum	<i>Mycoplasma gallisepticum</i> Antikorlarının Tespiti Aglütinasyon Testi	OIE Manual of Standards for Diagnostic Tests and Vaccines for Terrestrial Animals, Bölüm 2.3.5.

Akreditasyon Sertifikası Eki (Sayfa 2/5)

Akreditasyon Kapsamı

 Test TS EN ISO/IEC 17025 AB-0641-T	KONYA VETERİNER KONTROL ENSTİTÜSÜ MÜDÜRLÜĞÜ Konya Veteriner Kontrol Enstitüsü Müdürlüğü Akreditasyon No: AB-0641-T Revizyon No: 05 Tarih: 14.09.2018
---	---

Deneyi Yapılan Malzemeler / Ürünler	Deney Adı	Deney Metodu (Ulusal, Uluslararası standartlar, işletme içi metodlar)
Serum	<i>Salmonella pullorum</i> ve <i>Salmonella gallinarum</i> Antikorlarının Tespiti Aglütinasyon Testi	OIE Manual of Standards for Diagnostic Tests and Vaccines for Terrestrial Animals, Bölüm 2.3.11
Serum (Tavuk)	<i>Mycoplasma gallisepticum</i> Antikorlarının Kalitatif Tespiti ELISA (Enzyme-Linked ImmunoSorbent Assay) Yöntemi	İşletme içi metod-" KHT.ŞÇY.08/Rev.01" (Kit Protokolü BIOCHEK Katolog No:CK114)
Serum (Tavuk)	<i>Mycoplasma synoviae</i> Antikorlarının Kalitatif Tespiti ELISA (Enzyme-Linked ImmunoSorbent Assay) Yöntemi	İşletme içi metod-" KHT.ŞÇY.09/Rev.01" (Kit Protokolü BIOCHEK Katolog No:CK115)

Bakteriyoloji Laboratuvarı


Serum (Sığır, Koyun, Keçi)	Brusellozis'in Teşhisi Rose Bengal Plate Testi (RBPT)	OIE Manual of Standards for Diagnostic Tests and Vaccines for Terrestrial Animals, Bölüm 2.1.4
Kan, Kan veya Doku Frotisi, Dalak ve Kemik	Antraks'ın Teşhisi Mikroskopik Yöntem	OIE Manual of Standards for Diagnostic Tests and Vaccines for Terrestrial Animals, Bölüm 2.1.1.

Parazitoloji laboratuvarı

Kan, Antikoagülanlı Kan, Kan ve Doku Frotisi (Sığır)	Babesiosis Teşhisi Mikroskopik Yöntem	OIE Manual of Standards for Diagnostic Tests and Vaccines for Terrestrial Animals, Bölüm 2.4.2.
Antikoagülanlı Kan, Kan ve Doku Frotisi, Lenf düğümü ve Lenf, Lenf Sıvısı, İç Organlar (Sığır, Koyun, Keçi)	Theileriosis Teşhisi Mikroskopik Yöntem	OIE Manual of Standards for Diagnostic Tests and Vaccines for Terrestrial Animals, Bölüm 2.4.15.

Akreditasyon Sertifikası Eki (Sayfa 3/5)

Akreditasyon Kapsamı

 Test TS EN ISO/IEC 17025 AB-0641-T	KONYA VETERİNER KONTROL ENSTİTÜSÜ MÜDÜRLÜĞÜ Konya Veteriner Kontrol Enstitüsü Müdürlüğü Akreditasyon No: AB-0641-T Revizyon No: 05 Tarih: 14.09.2018
---	---

Deneyi Yapılan Malzemeler / Ürünler	Deney Adı	Deney Metodu (Ulusal, Uluslararası standartlar, işletme içi metodlar)
Antikoagülanlı Kan, Kan Frotisi, İç Organlar (Sığır, koyun, keçi)	Anaplasmosis Teşhisi Mikroskopik Yöntem	OIE Manual of StandardsforDiagnosticTestsand VaccinesforTerrestrial Animals, Bölüm 2.4.1.

Patoloji laboratuvarı


Dil, Dudak, Ağız mukozası ve Akciğer (Koyun, Keçi)	Peste des Petits Ruminants (PPR) Hastalığı'nın Teşhisi Mikroskopik Yöntem	OIE Manual of StandardsforDiagnosticTestsand VaccinesforTerrestrial Animals, Bölüm 2.7.10
Deri, Dil ve Akciğer (Koyun, Keçi)	Çiçek Hastalığı'nın Teşhisi Mikroskopik Yöntem	OIE Manual of StandardsforDiagnosticTestsand VaccinesforTerrestrial Animals, Bölüm 2.7.14
Dil, Dudak, Ağız mukozası ve Akciğer (Koyun, Keçi)	Peste des Petits Ruminants Hastalığı'nın Teşhisi İmmunoperoksidaz Yöntem	İşletme içi metod-"PAT.SÇY.03/Rev. No:02" ;(M.FRENCIK, (1993). Handbook of Immunochemistry.)
Akciğer, baş göğüs lenf yumrusu, periton, dalak, karaciğer, böbrek, pleura (Sığır)	Tüberkülozis'inTeşhisi Mikroskopik Yöntem	OIE Manual of StandardsforDiagnosticTestsand VaccinesforTerrestrial Animals, Bölüm 2.4.7

Toksikoloji Laboratuvarı

Yem	Aflatoksin B ₁ Tayini HPLC-FLD kullanılarak	İşletme içi Metod-"TOK.SÇY.10/Rev.no:01" (Modifiye edilen Aflatest HPLC Vicam Instruction Manuel ve AOAC Official Methods of Analysis No: 2003.02)
-----	---	---

Akreditasyon Sertifikası Eki (Sayfa 4/5)

Akreditasyon Kapsamı

 Test TS EN ISO/IEC 17025 AB-0641-T	KONYA VETERİNER KONTROL ENSTİTÜSÜ MÜDÜRLÜĞÜ Konya Veteriner Kontrol Enstitüsü Müdürlüğü Akreditasyon No: AB-0641-T Revizyon No: 05 Tarih: 14.09.2018
---	---


Deneyi Yapılan Malzemeler / Ürünler	Deney Adı	Deney Metodu (Ulusal, Uluslararası standartlar, işletme içi metodlar)
-------------------------------------	-----------	---

İlaç Kalite Kontrol Laboratuvarı

Likit Formdaki İlaçlar	Yoğunluk Tayini	Pharmacopeia USP30-NF25-P365 (Yöntem II)
Likit Formdaki İlaçlar	pH Tayini	Pharmacopeia USP30-NF25-P328
Likit ve Toz Formdaki İlaçlar	HPLC ile Likit ve Toz Formdaki Florokinon Grubu (Enrofloksasin) İlaçların Kantitatif Tayini	İşletme içi metod-“İKK.SÇY.06 Rev.No:00”; (Tauber V, Patrut E, Chiurciu V. 2015. Development and Validation of an HPLC Method for the Determination of Oxytetracycline and Enrofloxacin in Veterinary Formulations. Medicamentul)
Likit ve Toz Formdaki İlaçlar	HPLC ile Likit ve Toz Formdaki Tetrasiklin Grubu (Oksitetrasiklin) İlaçların Kantitatif Tayini	İşletme içi metod- “İKK.SÇY.03 Rev.No:00”; (Cinquina AL, Longo F, Anastasi G, Giannetti L, Cozzani R. 2003. Validation of a High-Performance Liquid Chromatography Method for the Determination of Oxytetracycline, Tetracycline, Chlortetracycline and Doxycycline in Bovine Milk and Muscle, Journal of Chromatography A, 987: 227-233.)
Likit ve Toz Formdaki İlaçlar	HPLC ile Likit ve Toz Formdaki Penisilin Grubu (Amoksisilin) İlaçların Kantitatif Tayini	İşletme içi metod -“İKK.SÇY.05 Rev.No:00” ; (Abreu LRPd, Ortiz RAM, Castro SCd, Pedrozoli J. 2003. HPLC Determination of Amoxicillin Comparative Bioavailability in Healthy Volunteers After a Single Dose Administration. J Pharm Pharmaceut Sci.)

Akreditasyon Sertifikası Eki (Sayfa 5/5)

Akreditasyon Kapsamı

 Test TS EN ISO/IEC 17025 AB-0641-T	KONYA VETERİNER KONTROL ENSTİTÜSÜ MÜDÜRLÜĞÜ Konya Veteriner Kontrol Enstitüsü Müdürlüğü Akreditasyon No: AB-0641-T Revizyon No: 05 Tarih: 14.09.2018
---	---

Deneyi Yapılan Malzemeler / Ürünler	Deney Adı	Deney Metodu (Ulusal, Uluslararası standartlar, işletme içi metodlar)
Tablet ve Toz Formdaki ilaçlar	Nem Tayin	Pharmacopeia USP 30-NF25 Page 300 "Loss on Drying"

Kuduz Teşhis Laboratuvarı

Beyin (Hayvan Türü ve İnsan)	Kuduz Hastalığı'nın Teşhisi Floresan Antikor Tekniği (FAT) Yöntemi	OIE Manual of Standards for Diagnostic Tests and Vaccines for Terrestrial Animals, Bölüm 2.1.13.
------------------------------	--	--

Viroloji Laboratuvarı

Serum	Siğirilerin İnfeksiyöz Rhinotracheitis/ İnfeksiyöz Pustular Vulvovaginitisi (IBR/IPV) gE Antikor Tespiti	OIE Manual of Standards for Diagnostic Tests and Vaccines for Terrestrial Animals, Bölüm 2.4.12.
-------	--	--

Kanatlı Hastalıkları Teşhis Laboratuvarı

Korioallontoik Sıvı, Doku örnekleri (trakea, akciğer), Trakeal ve Kloakal svap örnekleri	Avian Influenza Viral Antijen Tespiti Hızlı Test Yöntemi	OIE Manual of Standards for Diagnostic Tests and Vaccines for Terrestrial Animals, Bölüm 2.3.4.
--	--	---

KAPSAM SONU

Kadir Kayıhan CABIOĞLU
Genel Sekreter V.